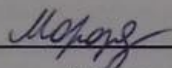


РАССМОТРЕНО

Руководитель ШМО




Морозова Л.Н.

Протокол № 1 от 23.08.2023

СОГЛАСОВАНО

Заместитель директора



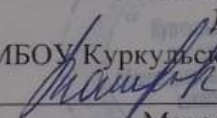
по УВР

Косова Л.А.

УТВЕРЖДЕНО

Директор

МБОУ Куркульской СОШ



Макарова Т.А.

Приказ №86 от 28.08.2023

Адаптированная рабочая программа

учебного предмета «Ручной труд»

для обучающихся 1-4 классов

с умственной отсталостью (интеллектуальными нарушениями)

Вариант 1

2023 г

Пояснительная записка

Рабочая программа учебного предмета «Музыка» для 1-4 класса разработана в соответствии с:

1. Федерального Закона РФ «Об образовании в Российской Федерации» № 273 от 29.12.2012г. (ред. от 23.07.2013) на основе проекта Федерального образовательного государственного стандарта для детей с умственной отсталостью, на основе примерной ООП.
2. Приказа Министерства образования и науки Российской Федерации от 19.12.2014 № 1599 «Об утверждении федерального государственного образовательного стандарта образования обучающихся с умственной отсталостью (интеллектуальными нарушениями)».
3. Адаптированной основной общеобразовательной программы образования обучающихся с умственной отсталостью (интеллектуальными нарушениями) (вариант 1).
4. Локальным актом МБОУ Куркульской СОШ «Положение о структуре, порядке разработки и утверждения рабочих программ учебных курсов, предметов, дисциплин (модулей)».
5. Учебным планом муниципального бюджетного общеобразовательного учреждения Куркульской средней общеобразовательной школы Алексеевского муниципального района Республики Татарстан.

ПЛАНИРУЕМЫЕ РЕЗУЛЬТАТЫ ОСВОЕНИЯ УЧЕБНОГО ПРЕДМЕТА

Личностные и предметные результаты освоения учебного предмета «Ручной труд»

Предметные результаты

Минимальный уровень:

- знание правил организации рабочего места и умение самостоятельно его организовать в зависимости от характера выполняемой работы, (рационально располагать инструменты, материалы и приспособления на рабочем столе, сохранять порядок на рабочем месте);
- знание видов трудовых работ;
- знание названий и некоторых свойств поделочных материалов, используемых на уроках ручного труда; знание и соблюдение правил их хранения, санитарно-гигиенических требований при работе с ними;
- знание названий инструментов, необходимых на уроках ручного труда, их устройства, правил техники безопасной работы с колющими и режущими инструментами;
- знание приемов работы (разметки деталей, выделения детали из заготовки, формообразования, соединения деталей, отделки изделия), используемые на уроках ручного труда;
- анализ объекта, подлежащего изготовлению, выделение и называние его признаков и свойств; определение способов соединения деталей;
- пользование доступными технологическими (инструкционными) картами;
- составление стандартного плана работы по пунктам;
- владение некоторыми технологическими приемами ручной обработки материалов;
- использование в работе доступных материалов (глиной и пластилином; природными материалами; бумагой и картоном; нитками и тканью);

-выполнение несложного ремонта одежды)

Достаточный уровень:

- знание правил рациональной организации труда, включающих упорядоченность действий и самодисциплину;
- знание об исторической, культурной и эстетической ценности вещей;
- знание видов художественных ремесел;
- нахождение необходимой информации в материалах учебника, рабочей тетради;
- знание и использование правил безопасной работы с режущими и колющими инструментами, соблюдение санитарно-гигиенических требований при выполнении трудовых работ;
- осознанный подбор материалов по их физическим, декоративно-художественным и конструктивным свойствам;
- отбор оптимальных и доступных технологических приемов ручной обработки в зависимости от свойств материалов и поставленных целей; экономное расходование материалов;
- использование в работе с разнообразной наглядности: составление плана работы над изделием с опорой на предметно-операционные и графические планы, распознавание простейших технических рисунков, схем, чертежей, их чтение и выполнение действий в соответствии с ними в процессе изготовления изделия;
- осуществление текущего самоконтроля выполняемых практических действий и корректировка хода практической работы;
- оценка своих изделий (красиво, некрасиво, аккуратно, похоже на образец);
- установление причинно-следственных связей между выполняемыми действиями и их результатами;
- выполнение общественных поручений по уборке класса/мастерской после уроков трудового обучения.

Личностные результаты

1. Ответственное отношение к учению, готовность и способность обучающихся к саморазвитию и самообразованию на основе мотивации к обучению и познанию;
2. Развитая мотивация учебной деятельности и личностного смысла учения, заинтересованность в приобретении и расширении знаний и способов действий, т
3. Развитие мыслительной деятельности;
4. Формирование коммуникативной компетентности в общении и сотрудничестве со сверстниками, старшими и младшими в образовательной, учебно-исследовательской, творческой и других видах деятельности;
5. Формирование умения ясно, точно, грамотно излагать свои мысли в устной и письменной речи, понимать смысл поставленной задачи;
6. Формирование способности к эмоциональному восприятию учебного материала

Основные требования к знаниям и умениям обучающихся 3 класса:

- технические термины;
- основные приемы работы с различными материалами;
- знать и выполнять правила внутреннего распорядка и безопасной работы;
- санитарно-гигиенические требования.

- самостоятельно ориентироваться в задании;
- самостоятельно сравнивать образец с натуральным объектом, чучелом, игрушкой;
- самостоятельно составлять план работы самостоятельно и по вопросам учителя;
- самостоятельно подбирать материал и инструменты для работы вначале с помощью учителя, а затем самостоятельно;
- выполнять изделия с помощью учителя и самостоятельно;
- придерживаться плана при выполнении изделия;
- анализировать свое изделие и изделие товарища;
- ориентироваться в пространстве;
- осуществлять контрольные действия на глаз, с помощью мерочки и линейки;
- отвечать простыми предложениями, употребляя в речи слова, обозначающие пространственные признаки предметов.

Нормативная база

- Федеральный закон Российской Федерации «Об образовании в Российской Федерации»;
- Федеральный государственный образовательный стандарт образования обучающихся с умственной отсталостью (интеллектуальными нарушениями) (утв. приказом Министерства образования и науки РФ от 19 декабря 2014 г. №1599) Зарегистрировано в Минюсте РФ 3 февраля 2015 г.;
- Приказ МОиН РФ «Об утверждении федеральных перечней учебников, рекомендованных (допущенных) к использованию в образовательном процессе в образовательных учреждениях, реализующих образовательные программы общего образования и имеющих государственную аккредитацию»;
- Основная образовательная программа начального общего образования;
- Примерная адаптированная основная общеобразовательная программа образования обучающихся с умственной отсталостью (интеллектуальными нарушениями), Москва "Просвещение", 2017;
- Учебный план образовательного учреждения на 2018/2019 учебный год, принятый педагогическим советом.

Содержание курса

РАБОТА С ПРИРОДНЫМИ МАТЕРИАЛАМИ (МНОГОДЕТАЛЬНЫЕ ОБЪЕМНЫЕ ИЗДЕЛИЯ)

Практические работы

Экскурсия в природу с целью сбора природного материала.

Изготовление по образцу жирафа из кукурузных початков, моркови, кочерыжек, палочек и бумажных деталей.

Изготовление по рисунку паука из скорлупы грецкого ореха, плюски желудя, проволоки, пластилина.

РАБОТА С БУМАГОЙ И КАРТОНОМ

Практические работы

Окантовка картона полосками бумаги, листом. Изготовление по образцу подложек квадратной и прямоугольной формы для крепления плоских природных материалов, для наклеивания различных вырезок (дидактический материал, лото). Слабые учащиеся выполняют работу с помощью учителя.

РАБОТА С ПРОВОЛОКОЙ

Практические работы

Экскурсия в слесарную мастерскую.

Выправление проволоки волочением, сгибание ее под прямым углом, отрезание кусочками по заданному размеру. Изготовление деталей для работы с природным материалом.

Изготовление по образцу и контурному рисунку стилизованных фигурок рыб, птиц, животных. Выполнение изделия по показу приемов работы учителем.

РАБОТА С ПРИРОДНЫМИ МАТЕРИАЛАМИ

Практические работы

Изготовление по замыслу объемных изделий из различных материалов (после экскурсий, чтения книг, просмотра кинофильма).

РАБОТА С БУМАГОЙ И КАРТОНОМ

Практические работы

Разметка картона и бумаги по шаблонам сложной конфигурации.

Изготовление елочных игрушек.

Изготовление плоских карнавальных полумасок и масок из тонкого картона и плотной бумаги. Отделка изделий аппликативными украшениями.

Изготовление из тонкого картона и плотной бумаги карнавальных головных уборов (кокошник, шапочка с козырьком). Отделка изделий аппликативными украшениями. Работа выполняется по показу учителя.

РАБОТА С БУМАГОЙ И КАРТОНОМ

Практические работы

Упражнения в разметке бумаги и картона по линейке. Нанесение рисунка ножом по линейке с фальцем.

Изготовление обложки для проездного билета.

Изготовление по образцу складной доски для игры в шашки.

Изготовление по образцу папки для тетрадей без клапанов, с завязками.

РАБОТА С ТЕКСТИЛЬНЫМИ МАТЕРИАЛАМИ

Практические работы

Ознакомление с косым обметочным стежком. Упражнения на полосе тонкого картона по готовым проколам.

Изготовление закладки из фотопленки с цветным вкладышем. Оформление концов закладки кисточками.

Пришивание косыми стежками вешалки из тесьмы к полотенцу.

Изготовление кармашка из клеенки или бархатной бумаги для счетных палочек, ножниц. Обметывание боковых срезов кармашка по готовым проколам косым стежком. Слабые учащиеся выполняют работу по заданию.

Изготовление по образцу подушечки-прихватки по самостоятельно составленной выкройке из нескольких сложенных вместе кусочков разноцветной ткани (сметывание по краям и по диагонали, обметывание краев косым стежком)

РАБОТА С БУМАГОЙ И КАРТОНОМ (ОБЪЕМНЫЕ ИЗДЕЛИЯ ИЗ КАРТОНА)

Практические работы

Изготовление открытых коробок из тонкого картона. Разметка развертки коробки по шаблону и по линейке. Склеивание коробок двумя способами: с помощью клапанов и по стыкам, оклеивание полосой бумаги. Работа выполняется по образцу и показу отдельных приемов работы учителем.

РАБОТА С ТЕКСТИЛЬНЫМИ МАТЕРИАЛАМИ

Практические работы

Составление по образцам простейшего рисунка на листе бумаги в клетку. Вышивание рисунка, переведенного учителем на льняное полотно, ручными стежками, оформление вышитого куса ткани в виде салфетки, коврика, кукольного полотенца и т. д.

Учебно - методическое обеспечение.

- учебник 3 класс «Технология. Ручной труд» Л.А. Кузнецова (Москва "Просвещение" 2018г.)
- методические рекомендации «Ручной труд» Л.А.Кузнецова (Москва "Просвещение" 2018г.)
- В.В. Выганов "Оригами"(Москва, 2002)
- И.М. Петрова "Объемная аппликация"
- З.А. Богатеева "Чудесные поделки из бумаги"
- С.А. Хворостухина "Оригинальные поделки для дома"
- Н.В.Чен "Замечательные поделки своими руками" (Харьков Издательство "Клуб семейного досуга" 2009г.)
- Хордина Рос, "Большая книга развивающих занятий для детей" (Харьков. Издательство "Клуб семейного досуга" 2009г).